



thermo'bric G7

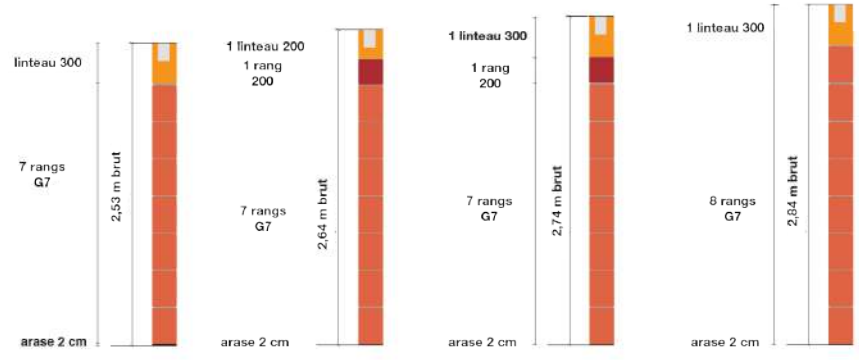


éco'bric

SOLUTIONS DE CALEPINAGES

Briques traditionnelles Élévation simple

Le large choix d'accessoires **bio'bric** vous permet de répondre à toutes les contraintes de hauteurs de vos projets. Le tableau ci-dessous vous donne toutes les combinaisons possibles en élévation simple.



Ht	Nbre de rangs de 300 mm	Nbre de Rang de 200 mm	Arase de 50 mm	Arase de 75 mm	Linteau de 200 mm	Linteau de 300 mm
0,22					1	
0,27			1		1	
0,30				1	1	
0,32						1
0,37			1			1
0,40				1		1
0,44		1			1	
0,49		1	1		1	

www.bio'bric.com

Édition avril 2021

Calepinage optimisé Calepinage fréquemment utilisé





SOLUTIONS DE CALEPINAGES

Briques traditionnelles Élévation simple

Ht	Nbre de rangs de 300 mm	Nbre de Rangs de 200 mm	Arase de 50 mm	Arase de 75 mm	Linteau de 200 mm	Linteau de 300 mm
0,51		1		1	1	
0,54	1				1	
0,54		1				1
0,59	1		1		1	
0,59		1	1			1
0,61	1			1	1	
0,61		1		1		1
0,64	1					1
0,65		2			1	
0,69	1		1			1
0,71	1			1		1
0,75	1	1			1	
0,75		2				1
0,80	1	1	1		1	
0,83	1	1		1	1	
0,85	1	1				1
0,85	2				1	
0,90	1	1	1			1
0,90	2		1		1	
0,93	1	1		1		1
0,93	2			1	1	
0,95	2					1
0,97	1	2			1	
1,00	2		1			1
1,03	2			1		1
1,07	1	2				1
1,07	2	1			1	
1,12	2	1	1		1	
1,14	2	1		1	1	
1,17	2	1				1
1,17	3				1	
1,22	2	1	1			1

SOLUTIONS DE CALEPINAGES

Briques traditionnelles Élévation simple

Ht	Nbre de rangs de 300 mm	Nbre de Rangs de 200 mm	Arase de 50 mm	Arase de 75 mm	Linéau de 200 mm	Linéau de 300 mm
1,22	 3		 1		 1	
1,24	2	1		 1		1
1,24	3			1	1	
1,27	3					1
1,28	2	2			1	
1,32	3		1			1
1,34	3			1		1
1,38	2	2				1
1,38	3	1			1	
1,43	3	1	1		1	
1,46	3	1		1	1	
1,48	3	1				1
1,48	4				1	
1,53	3	1	1			1
1,53	4		1		1	
1,56	3	1		1		1
1,56	4			1	1	
1,58	4					1
1,60	3	2			1	
1,63	4		1			1
1,66	4			1		1
1,70	3	2				1
1,70	4	1			1	
1,75	4	1	1		1	
1,77	4	1		1	1	
1,80	4	1				1
1,80	5				1	
1,85	4	1	1			1
1,85	5		1		1	
1,87	4	1		1		1
1,87	5			1	1	
1,90	5					1






SOLUTIONS DE CALEPINAGES

Briques traditionnelles Élévation simple

Ht	Nbre de rangs de 300 mm	Nbre de Rangs de 200 mm	Arase de 50 mm	Arase de 75 mm	Linéau de 200 mm	Linéau de 300 mm
1,91	4	2			1	
1,95	5		1			1
1,97	5			1		1
2,01	4	2				1
2,01	5	1			1	
2,06	5	1	1		1	
2,09	5	1		1	1	
2,11	5	1				1
2,11	6				1	
2,16	5	1	1			1
2,16	6		1		1	
2,19	5	1		1		1
2,19	6			1	1	
2,21	6					1
2,23	5	2			1	
2,26	6		1			1
2,29	6			1		1
2,33	5	2				1
2,33	6	1			1	
2,38	6	1	1		1	
2,40	6	1		1	1	
2,43	7				1	
2,48	6	1	1			1
2,48	7		1		1	
2,50	6	1		1		1
2,50	7			1	1	
2,53	7					1
2,54	6	2			1	
2,58	7		1			1
2,60	7			1		1
2,64	6	2				1
2,64	7	1			1	

SOLUTIONS DE CALEPINAGES

Briques traditionnelles Élévation simple

Ht	Nbre de rangs de 300 mm	Nbre de Rangs de 200 mm	Arase de 50 mm	Arase de 75 mm	Linéau de 200 mm	Linéau de 300 mm
2,69	 7	 1	 1		 1	
2,72	7	1		 1	1	
2,74	7	1				1
2,74	8				1	
2,79	7	1	1			1
2,79	8		1		1	
2,82	7	1		1		1
2,82	8			1	1	
2,84	8					1
2,86	7	2			1	
2,89	8		1			1
2,92	8			1		1
2,96	7	2				1
2,96	8	1			1	
3,01	8	1	1		1	
3,03	8	1		1	1	
3,06	8	1				1
3,06	9				1	
3,11	8	1	1			1
3,11	9		1		1	
3,13	8	1		1		1
3,13	9			1	1	
3,16	9					1
3,17	8	2			1	
3,21	9		1			1
3,23	9			1		1
3,27	8	2				1
3,27	9	1			1	
3,32	9	1	1		1	
3,35	9	1		1	1	
3,37	9	1				1
3,37	10				1	

SOLUTIONS DE CALEPINAGES

Briques traditionnelles Élévation simple

Ht	Nbre de rangs de 300 mm	Nbre de Rangs de 200 mm	Arase de 50 mm	Arase de 75 mm	Linteau de 200 mm	Linteau de 300 mm
3,42	9	1	1			1
3,42	10		1		1	
3,45	9	1		1		1
3,45	10			1	1	
3,47	10					1
3,49	9	2			1	
3,52	10		1			1
3,55	10			1		1
3,59	9	2				1
3,59	10	1			1	
3,64	10	1	1		1	
3,66	10	1		1	1	
3,69	10	1				1
3,69	11				1	
3,74	10	1	1			1
3,74	11		1		1	
3,76	10	1		1		1
3,76	11			1	1	
3,79	11					1
3,80	10	2			1	
3,84	11		1			1
3,86	11			1		1
3,90	10	2				1
3,90	11	1			1	
3,95	11	1	1		1	
3,98	11	1		1	1	