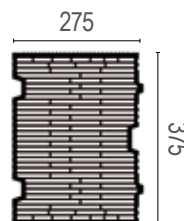


# mono'mur<sup>37,5</sup>

CODE. MONO37



- Inertie : régulation de la température intérieure (été et hiver)
- Qualité de l'air intérieur préservée
- Maçonnerie isolante de type a



Vue de dessus




## DOMAINES D'EMPLOI : réalisation de murs en maçonnerie

 Maisons individuelles

 Logements collectifs 2<sup>e</sup> famille (sous certaines conditions)

Bâtiments non résidentiels : bâtiments de santé, crèches, établissements scolaires (sous certaines conditions)

## TYPE DE POSE :

 Au mortier joint mince (MJM)

## CARACTÉRISTIQUES TECHNIQUES

Code produit	MONO37
Dimensions LxHxHt	275x375x212 mm
Pas de pose (joint inclus)	213 mm
Quantité briques / m <sup>2</sup>	17,15
Résistance thermique	3,25 m <sup>2</sup> .K/W
Impact carbone (valeur FDES)	37,00 kg eq. CO <sub>2</sub> /m <sup>2</sup>

Poids unitaire	18,00 kg
Quantité par palette	72 briques
m <sup>2</sup> / palette	4,2
Dimensions de la palette	120x106x141 cm
Code EAN	3661216112603

## ENDUCTION

Support classe Rt2 conformément au DTU 26.1

Enduits préconisés :  
 • Monocouche : OC1 et OC2  
 • Multicouches CS I, II, III

Arrosage du support et tramage sur zones dédiées

## PERFORMANCES MÉCANIQUES ET DOMAINES D'EMPLOI

	Pose mortier joint mince
fb	9,50
fk	2,40
fvk0	0,3
E	2400
γ <sub>m</sub>	2,5

### RÈGLES PS-MI - COEFFICIENT K ASSOCIÉ - MORTIER JOINT MINCE

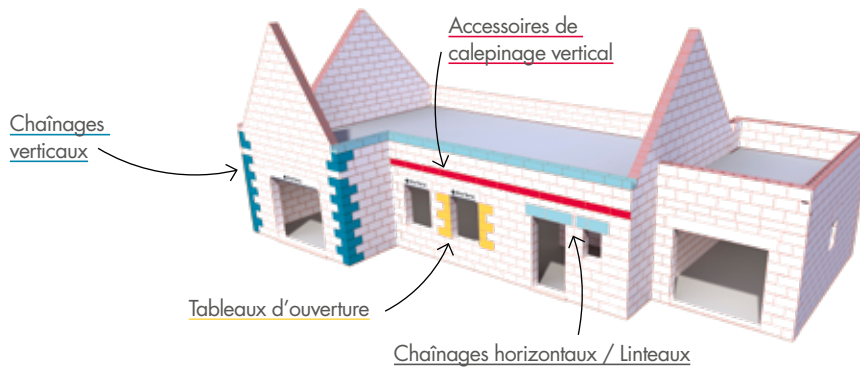
Zone sismique	Joints verticaux	Type de bâtiment
		R+1 + combles avec planchers lourds
3	secs	7
	remplis	12
4	secs	5
	remplis	8

\*Conditions d'utilisation détaillées P.103, paragraphe "Réglementation parasismique".

PV FEU					
Doublage associé	Numéro de PV	Date de validité	REI	Charge PV Feu ELS	Hauteur exposée
Nu avec enduit ext	EFR-14-001647	08/07/2024	REI240	130	3 m

PV ACOUSTIQUE				
Doublage	Laboratoire N° PV	Indices d'affaiblissement acoustique		
		Rw+C (dB)	Rw+Ctr (dB)	Rw(C;Ctr) (dB)
Enduit 15 mm Ext, Enduit plâtre 10 mm Int	CSTB AC06 - 089/3	44	42	45 (-1;-3)

## MONO'MUR<sup>37,5</sup> IDENTIFICATION ET POSITIONNEMENT DES ACCESSOIRES COMPATIBLES



Code produit	Désignation produit	Dimensions LxlxHt (mm)	Quantité par mètre linéaire
<b>RÉALISATION DES CHÂINAGES VERTICAUX / POTEAUX</b>			
PTR37	Poteau rectifié - réservation 15	275x375x212	4,70 / ml <sup>(1)</sup>
<b>RÉALISATION DES TABLEAUX D'OUVERTURE</b>			
TABR3037	Tableau rectifié	300x375x212	-
<b>RÉALISATION DES CHÂINAGES HORIZONTAUX / LINTEAUX</b>			
LT37	Linteau - réservation 15	400x375x250	2,50 / ml <sup>(2)</sup>
<b>ACCESSOIRES DE CALEPINAGE VERTICAL</b>			
ARA37	Arase 12,4 cm	275x375x124	3,60 / ml <sup>(2)</sup>

<sup>(1)</sup> par mètre linéaire à la verticale - <sup>(2)</sup> par mètre linéaire à l'horizontale



### MORTIER JOINT MINCE : CONSOMMATION

Sac de 25 kg

	Nombre de sacs par palette de briques et accessoires	
	Zone non sismique	Zone sismique*
mono'mur <sup>37,5</sup> et accessoires	0,5	1,0

\* Valeurs données à titre indicatif et arrondies au ¼ de sac.  
En zone sismique, la consommation intègre le remplissage des joints verticaux (en zones de sismicité 3 et 4).