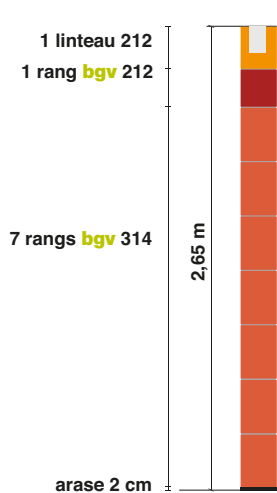
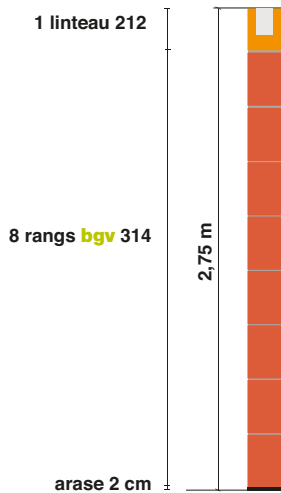


Solutions de calepinages en élévation simple

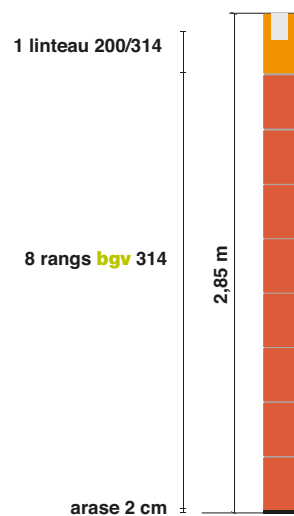
Ht brute m	Nbre de Rgs de 314 mm		Nbre de Rgs de 212 mm		Brique d'arase de 50 mm		Linteau 200/212		Linteau 200/314
2,17	6	+		+	1	+	1		
2,22	6								1
2,27	6				1				1
2,34	6		1				1		
2,39	6		1		1		1		
2,44	7						1		
2,49	7				1		1		
2,54	7								1
2,59	7				1				1
2,65	7		1				1		
2,70	7		1		1		1		
2,75	8						1		
2,80	8				1		1		
2,85	8								1
2,90	8				1				1
2,97	8		1				1		
3,02	8		1		1		1		



Solution 1



Solution 2



Solution 3

Solutions de calepinages entre planchers

Ht brute m	Nbre de Rgs de 314 mm	+	Nbre de Rgs de 212 mm	+	Brique d'arase de 50 mm	+	Planelle de 65 mm
2,34	6		2				1
2,39	6		2		1		1
2,44	7		1				1
2,49	7		1		1		1
2,54	8						1
2,59	8				1		1
2,65	7		2				1
2,70	7		2		1		1
2,75	8		1				1
2,80	8		1		1		1
2,86	9						1
2,91	9				1		1
2,96	8		2				1
3,01	8		2		1		1

